

新聞配達の高い精度でチラシを届ける

# 福岡チラシポスティング

2024-04

媒体資料

折込が届かない世帯向け  
チラシ配達サービス



# 新聞折込チラシの 効果を最大限に！

Maximum effect



近年、新聞の販売部数減少により新聞折込チラシの世帯への到達率減少が続いております。これは新聞折込チラシの効果を減少させる要因であり、この憂慮する事態を改善するためチラシの世帯到達率をアップする仕組みの標準化を検討してまいりました。



ご案内する「福岡チラシポスティング」は、朝日オリコミ西部、西日本新聞総合オリコミ、日経メディアプロモーション、毎日メディアサービス、読売西部アイエスの5社が事務局を設置して共同で取り組み、各系統の新聞販売店が無読者を調査し配布する画期的な仕組みになります。



新聞折込チラシとほぼ同じオペレーションで利用可能な仕組みです。是非ともご利用いただきます様お願い申し上げます。

# 媒体系折込会社の 5社が協力!

5 group works

 株式会社 西日本新聞総合オリコミ

 株式会社 読売西部アイエス

日経メディアプロモーション  
日本経済新聞社グループ



 株式会社 毎日メディアサービス

 朝日オリコミ西部

事務局による無購読世帯の

調査

集計

公表

# 福岡都市圏での 新聞世帯到達率 アップ!

## Newspaper household arrival rate

▼ 福岡都市圏・人口、世帯数 住民基本台帳 令和6年1月31日現在

▼ 現在 2024/04 月改定時新聞折込部数

	読売	朝日	毎日	西日本	日経	合計
西区	6,030	2,700	2,550	15,130	1,890	28,300
早良区	7,060	4,100	3,020	15,940	3,210	33,330
城南区	3,210	1,400	2,750	9,970	900	18,230
南区	6,430	5,240	3,720	18,240	1,990	35,620
中央区	5,400	1,860	2,990	12,700	4,940	27,890
博多区	7,190	1,490	1,790	12,560	4,480	27,510
東区	9,570	5,380	7,890	19,790	2,570	45,200
福岡市7区計	44,890	22,170	24,710	104,330	19,980	216,080
朝倉郡	930			2,790		3,720
朝倉市	2,680			6,350		9,030
小郡市	2,150			9,100		11,250
筑紫野市	4,300		2,350	12,760	890	20,300
那珂川市	750	490	500	3,900	210	5,850
太宰府市	1,400	450	1,250	6,730	520	10,350
大野城市	6,800	2,550	2,450	6,820	1,060	19,680
春日市	2,390	2,120	1,600	7,790	680	14,580
糸島市	1,290			12,100	500	13,890
古賀市	1,300	1,450	2,100	4,670	360	9,880
粕屋郡	4,620	420	4,410	19,140	1,250	29,840
福津市	2,810	2,090	2,850	4,860	400	13,010
宗像市	4,380	3,290	7,150	5,270	560	20,650
小計	35,800	12,860	24,660	102,280	6,430	182,030
合計	80,690	35,030	49,370	206,610	26,410	398,110

市区町村名	人口			世帯数
	男	女	計	
福岡市	731,598	817,468	1,549,066	825,047
東区	151,650	161,680	313,330	159,531
博多区	111,656	119,569	231,225	144,125
中央区	86,019	107,361	193,380	118,726
南区	122,277	139,478	261,755	134,116
西区	97,397	107,478	204,875	98,400
城南区	59,076	65,958	125,034	64,399
早良区	103,523	115,944	219,467	105,750
小郡市	27,577	30,539	58,116	24,714
筑紫野市	50,462	55,161	105,623	47,370
春日市	53,529	57,458	110,987	50,043
大野城市	48,967	52,869	101,836	45,789
宗像市	46,003	50,010	96,013	44,112
太宰府市	33,934	37,021	70,955	32,691
古賀市	27,841	30,202	58,043	26,027
福津市	32,316	35,925	68,241	29,798
朝倉市	23,435	25,995	49,430	21,286
糸島市	48,709	53,003	101,712	44,752
那珂川市	23,719	25,526	49,245	21,328
市計	416,492	453,709	870,201	387,910
宇美町	17,790	18,600	36,390	16,178
篠栗町	14,956	15,892	30,848	13,744
志免町	22,079	23,635	45,714	20,470
須恵町	14,059	14,808	28,867	12,503
新宮町	15,813	16,884	32,697	13,317
久山町	4,386	4,658	9,044	3,562
粕屋町	23,640	24,224	47,864	21,177
筑前町	14,538	15,540	30,078	12,063
東峰村	866	964	1,830	802
町村計	128,127	135,205	263,332	113,816
県計	1,276,217	1,406,382	2,682,599	1,326,773

398,110 枚 ÷ 1,326,773 世帯 = 世帯到達率 30.01%が

無読世帯へのチラシ配布により **世帯到達率**



# 福岡都市圏での 無読配布世帯数

## Newspaper household arrival goals

校区ごとに配布枚数を設定しております。  
2024年4月配布数は福岡都市圏全体で  
**80,320枚**となり、  
これによりチラシの世帯到達率が  
**6.05%上昇**します。

福岡都市圏世帯数	1,326,773 世帯
新聞折込総部数	398,110 部
世帯到達率	30.01 %
無読配布先	80,320 枚
世帯到達率	6.05 %
折込 + 無読の合計数	478,430 枚
世帯到達率	36.06 %

福岡市西区の例

市 名	小学校		
	本 校	分 校	定 員 数
福岡市	144	1,928	89,259
東 区	36	616	28,317
博 多 区	18	216	9,258
中 央 区	12	144	6,252
東 区	12	144	6,252
南 区	12	144	6,252
西 区	12	144	6,252
南区	12	144	6,252
中央区	12	144	6,252
東区	12	144	6,252
博多区	12	144	6,252
中央区	12	144	6,252
東区	12	144	6,252
南区	12	144	6,252
西区	12	144	6,252
計	144	1,928	89,259

校区	校区名	校区番号	世帯数	折込部数		折込+無読の合計部数	世帯到達率
				折込部数	無読部数		
1	1	福岡市 西区	1,012	1	0	1	0.10%
2	2	福岡市 西区	1,012	1	0	1	0.10%
3	3	福岡市 西区	1,012	1	0	1	0.10%
4	4	福岡市 西区	1,012	1	0	1	0.10%
5	5	福岡市 西区	1,012	1	0	1	0.10%
6	6	福岡市 西区	1,012	1	0	1	0.10%
7	7	福岡市 西区	1,012	1	0	1	0.10%
8	8	福岡市 西区	1,012	1	0	1	0.10%
9	9	福岡市 西区	1,012	1	0	1	0.10%
10	10	福岡市 西区	1,012	1	0	1	0.10%
11	11	福岡市 西区	1,012	1	0	1	0.10%
12	12	福岡市 西区	1,012	1	0	1	0.10%
13	13	福岡市 西区	1,012	1	0	1	0.10%
14	14	福岡市 西区	1,012	1	0	1	0.10%
15	15	福岡市 西区	1,012	1	0	1	0.10%
16	16	福岡市 西区	1,012	1	0	1	0.10%
17	17	福岡市 西区	1,012	1	0	1	0.10%
18	18	福岡市 西区	1,012	1	0	1	0.10%
19	19	福岡市 西区	1,012	1	0	1	0.10%
20	20	福岡市 西区	1,012	1	0	1	0.10%
21	21	福岡市 西区	1,012	1	0	1	0.10%
22	22	福岡市 西区	1,012	1	0	1	0.10%
23	23	福岡市 西区	1,012	1	0	1	0.10%
24	24	福岡市 西区	1,012	1	0	1	0.10%
25	25	福岡市 西区	1,012	1	0	1	0.10%
26	26	福岡市 西区	1,012	1	0	1	0.10%
27	27	福岡市 西区	1,012	1	0	1	0.10%
28	28	福岡市 西区	1,012	1	0	1	0.10%
29	29	福岡市 西区	1,012	1	0	1	0.10%
30	30	福岡市 西区	1,012	1	0	1	0.10%
31	31	福岡市 西区	1,012	1	0	1	0.10%
32	32	福岡市 西区	1,012	1	0	1	0.10%
33	33	福岡市 西区	1,012	1	0	1	0.10%
34	34	福岡市 西区	1,012	1	0	1	0.10%
35	35	福岡市 西区	1,012	1	0	1	0.10%
36	36	福岡市 西区	1,012	1	0	1	0.10%
37	37	福岡市 西区	1,012	1	0	1	0.10%
38	38	福岡市 西区	1,012	1	0	1	0.10%
39	39	福岡市 西区	1,012	1	0	1	0.10%
40	40	福岡市 西区	1,012	1	0	1	0.10%
41	41	福岡市 西区	1,012	1	0	1	0.10%
42	42	福岡市 西区	1,012	1	0	1	0.10%
43	43	福岡市 西区	1,012	1	0	1	0.10%
44	44	福岡市 西区	1,012	1	0	1	0.10%
45	45	福岡市 西区	1,012	1	0	1	0.10%
46	46	福岡市 西区	1,012	1	0	1	0.10%
47	47	福岡市 西区	1,012	1	0	1	0.10%
48	48	福岡市 西区	1,012	1	0	1	0.10%
49	49	福岡市 西区	1,012	1	0	1	0.10%
50	50	福岡市 西区	1,012	1	0	1	0.10%
51	51	福岡市 西区	1,012	1	0	1	0.10%
52	52	福岡市 西区	1,012	1	0	1	0.10%
53	53	福岡市 西区	1,012	1	0	1	0.10%
54	54	福岡市 西区	1,012	1	0	1	0.10%
55	55	福岡市 西区	1,012	1	0	1	0.10%
56	56	福岡市 西区	1,012	1	0	1	0.10%
57	57	福岡市 西区	1,012	1	0	1	0.10%
58	58	福岡市 西区	1,012	1	0	1	0.10%
59	59	福岡市 西区	1,012	1	0	1	0.10%
60	60	福岡市 西区	1,012	1	0	1	0.10%
61	61	福岡市 西区	1,012	1	0	1	0.10%
62	62	福岡市 西区	1,012	1	0	1	0.10%
63	63	福岡市 西区	1,012	1	0	1	0.10%
64	64	福岡市 西区	1,012	1	0	1	0.10%
65	65	福岡市 西区	1,012	1	0	1	0.10%
66	66	福岡市 西区	1,012	1	0	1	0.10%
67	67	福岡市 西区	1,012	1	0	1	0.10%
68	68	福岡市 西区	1,012	1	0	1	0.10%
69	69	福岡市 西区	1,012	1	0	1	0.10%
70	70	福岡市 西区	1,012	1	0	1	0.10%
71	71	福岡市 西区	1,012	1	0	1	0.10%
72	72	福岡市 西区	1,012	1	0	1	0.10%
73	73	福岡市 西区	1,012	1	0	1	0.10%
74	74	福岡市 西区	1,012	1	0	1	0.10%
75	75	福岡市 西区	1,012	1	0	1	0.10%
76	76	福岡市 西区	1,012	1	0	1	0.10%
77	77	福岡市 西区	1,012	1	0	1	0.10%
78	78	福岡市 西区	1,012	1	0	1	0.10%
79	79	福岡市 西区	1,012	1	0	1	0.10%
80	80	福岡市 西区	1,012	1	0	1	0.10%
81	81	福岡市 西区	1,012	1	0	1	0.10%
82	82	福岡市 西区	1,012	1	0	1	0.10%
83	83	福岡市 西区	1,012	1	0	1	0.10%
84	84	福岡市 西区	1,012	1	0	1	0.10%
85	85	福岡市 西区	1,012	1	0	1	0.10%
86	86	福岡市 西区	1,012	1	0	1	0.10%
87	87	福岡市 西区	1,012	1	0	1	0.10%
88	88	福岡市 西区	1,012	1	0	1	0.10%
89	89	福岡市 西区	1,012	1	0	1	0.10%
90	90	福岡市 西区	1,012	1	0	1	0.10%
91	91	福岡市 西区	1,012	1	0	1	0.10%
92	92	福岡市 西区	1,012	1	0	1	0.10%
93	93	福岡市 西区	1,012	1	0	1	0.10%
94	94	福岡市 西区	1,012	1	0	1	0.10%
95	95	福岡市 西区	1,012	1	0	1	0.10%
96	96	福岡市 西区	1,012	1	0	1	0.10%
97	97	福岡市 西区	1,012	1	0	1	0.10%
98	98	福岡市 西区	1,012	1	0	1	0.10%
99	99	福岡市 西区	1,012	1	0	1	0.10%
100	100	福岡市 西区	1,012	1	0	1	0.10%

年2回の改定時に  
更なる無読調査を行い、  
枚数を伸ばさせチラシの世帯到達率を  
上げていきます。

# データで知る 福岡チラシポスティング

Detailed data

## ▶ サイズ別取扱割合

福岡チラシポスティングのサイズ別のうち、B4サイズが約70%を占めていることから、新聞折込チラシの補完媒体として機能していることが読み取れます。

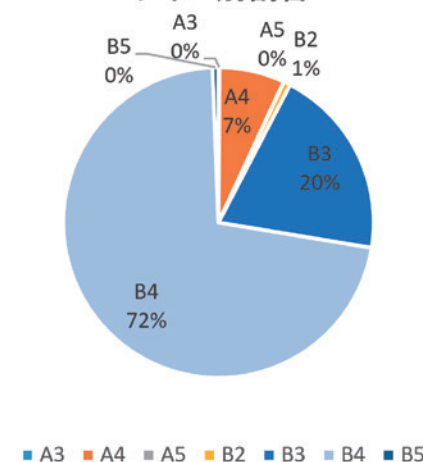
## ▶ 曜日別出稿状況

曜日別でみると最も多いのは土曜日で全体の37%、少ないのは木曜日で9%になっております。

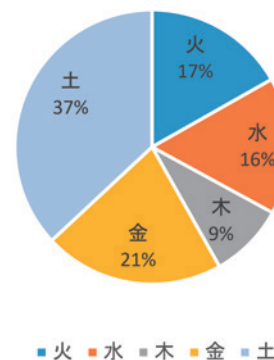
日曜日	月曜日	火曜日	水曜日	木曜日	金曜日	土曜日	総計
-	-	4,424,880	3,683,930	1,809,200	5,682,280	9,219,500	24,819,790

※日・月曜日はサービス対象外

サイズ別割合



曜日別出稿状況



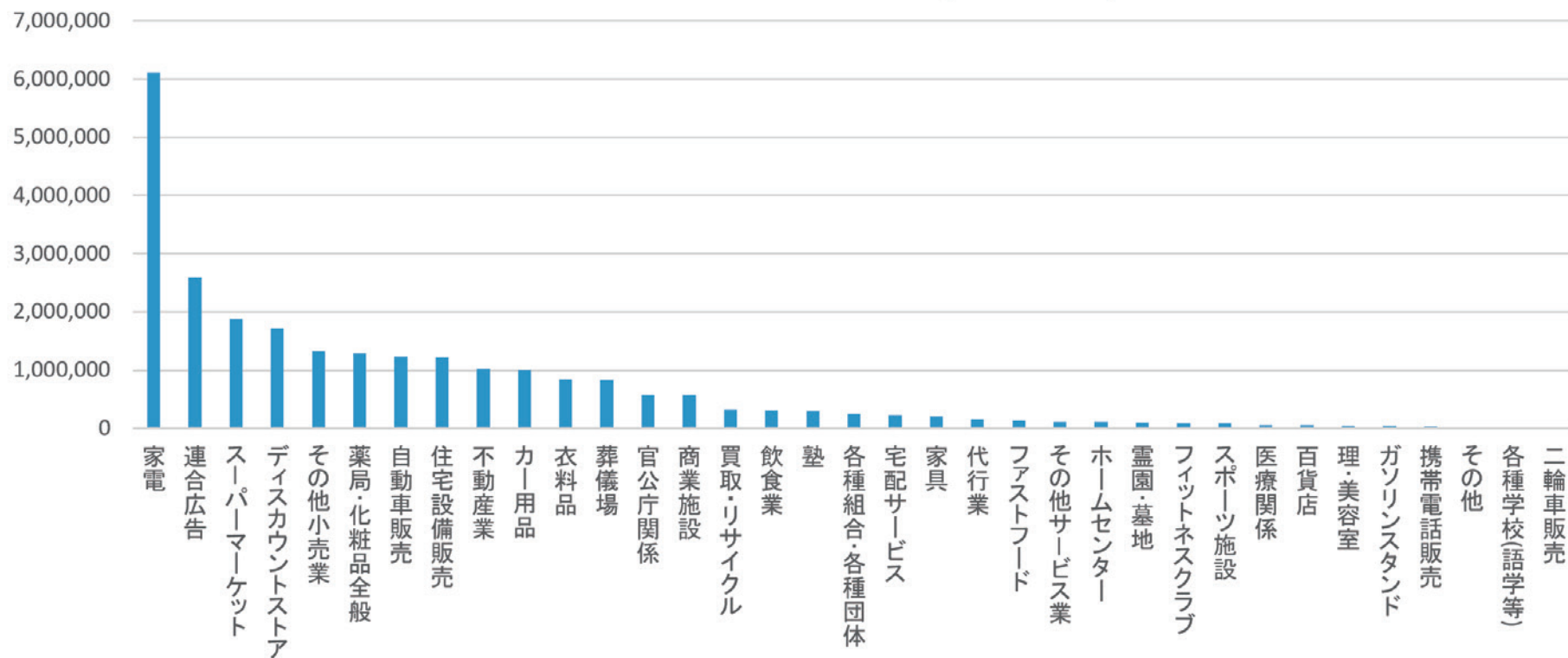
# データで知る 福岡チラシポステイング

Detailed data

## ▶ 業種別枚数(2023年4月～2024年3月)

家電、連合広告、スーパーマーケットは元より多くの業種からご出稿頂いております。

業種別出稿枚数 (2023/4 - 2024/3)



# 仕様\_1

## 配布区域・申込単位



福岡都市圏の公立小学校校区を基本とします。  
分割、統合する場合があります。

## 配布者



朝日新聞・西日本新聞・日本経済新聞・毎日新聞・  
読売新聞の5社系統の新聞販売店による配布が基本  
になります。

## 配布先



本システムはポスティングを行って良いか否かの  
意思確認を事前調査します。  
新聞無購読者で不要意志表示者を除いた世帯が  
配布先になります。

## 配布方法

新聞と同様の時間帯にポストに配布します。  
集合住宅は集合ポストへの配布になります。

対象地域



小学校区



## 仕様\_2

### 配布曜日



日・月曜日を除く火曜日～土曜日の週5日を任意で選べ、1日で配布完了します。  
(選挙投開票や休刊日で配達不可能な日があります。)

### 配布時間



朝刊配達の間時間帯か遅くとも午前8時までに配布を完了します。  
※大雨や天災時はご指定日に配達が出来ない場合があります。


### 帯紙(親紙)

事務局が作成する帯紙にチラシをセットし配布します。配布責任を明確にするため帯紙には事務局名住所、連絡先を明記します。

### 帯紙広告も募集中

新聞と同様の時間帯にポストに配布します。集合住宅は集合ポストへの配布になります。

■ 全国の曜日別構成比(1世帯平均)



- ◆曜日別構成比では、「土曜日」の割合が23.8%と最も高く、次いで「金曜日」の割合が18.3%と続く。
- ◆週の後半に割合が高いのは例年通りの傾向。前年と比較すると、割合が拡大したのは、「火曜日」「水曜日」「金曜日」「日曜日」。一方、割合が縮小したのは「月曜日」「木曜日」「土曜日」となっている。

### ○ 配布枚数 100万枚

#### 親紙(帯紙)表面

##### 非広告部分

掲載予定内容  
・サービス名称  
・サービス内容(火曜日～土曜日)の告知  
・広告主からの依頼で週5日間チラシを配布します。  
・問い合わせ先

##### 広告裏面①

60万円  
(税込66万円)

天地180mm×左右253mm

#### 親紙(帯紙)裏面

##### 広告裏面②

45万円  
(税込49.5万円)

天地180mm×左右253mm

##### 広告裏面③

45万円  
(税込49.5万円)

天地180mm×左右253mm

# ご利用について

## お申込み

新聞折込併用商品です。  
朝日オリコミ西部、西日本新聞総合オリコミ、日経メディアプロモーション、毎日メディアサービス、読売西部アイエスの5社で新聞折込と同様に申込を行います。

## スケジュール

配布日  
申込⇒(営業日) 3日前午前  
納品⇒ 2日前午前  
(納品先は新聞折込広告と同じです)  
※土・日・祝日はお休みです

## 料金

配布単価は新聞折込料金と同じです。

サイズ	単価	配送管理料	税抜単価計	税込単価計
B4	3.3円	0.3円	3.6円	3.96円
B3	4.5円	0.3円	4.8円	5.28円
B2	7.7円	0.3円	8.0円	8.80円
B1	13.0円	0.3円	13.3円	14.63円

### ※配布数

福岡チラシポスティング事務局が配達区域（福岡都市圏内小学校区）毎に配布可能数を集計し、年に2回、新聞折込部数と同じタイミングで更新していきます。各社所定の申込部数表にて、お申込みされて下さい。ご不明な点がございましたら下記各社にお問い合わせ下さい。

## 商品運営会社

朝日オリコミ西部(株)	092-526-1231
(株)西日本新聞総合オリコミ	092-986-9777
日経メディアプロモーション(株)	092-631-3633
(株)毎日メディアサービス	092-471-1122
(株)読売西部アイエス	092-722-4040

## 福岡チラシポスティング事務局

福岡市東区香椎浜ふ頭2丁目3番8号  
092-719-1393  
(10:00 ~ 16:00) 土日祝日除く  
商品概要⇒<https://chirapos.com>